


春の新緑、秋の紅葉など、四季折々の変化に富んだ魅力いっぱいの遊歩道

# 西の郷遊歩道

全長3.2km  
所要時間約2時間



●雪割橋



●夫婦滝



●一休の滝



●瀨の大滝




●新緑の阿武隈川渓谷


# 新甲子遊歩道

全長2.2km  
所要時間約1時間30分

心地よい空気につつまれて  
さわやか高原を笑顔で歩こう!!



●紅葉の阿武隈川源流



●阿武隈川渓谷釣り風景



●剣桂